

**UNIÓN DE CRÉDITO INTEGRAL,
S.A. DE C.V.**

INFORME DE LOS AUDITORES
INDEPENDIENTES
Y ESTADOS FINANCIEROS AL

31 DE DICIEMBRE DE 2021 Y 2020

UNIÓN DE CRÉDITO INTEGRAL, S.A. DE C.V.

INFORMES DE LOS AUDITORES INDEPENDIENTES
Y ESTADOS FINANCIEROS AL
31 DE DICIEMBRE DE 2021 Y 2020

Í N D I C E

Informe de los auditores independientes

Balances generales

Estados de resultados

Estados de variaciones en el capital contable

Estados de flujos de efectivo

Notas a los estados financieros



**INFORME DE AUDITORÍA EMITIDO POR LOS AUDITORES
INDEPENDIENTES**
(cifras en miles de pesos)

**A la Asamblea General de Accionistas
y al Consejo de Administración de
Unión de Crédito Integral, S.A. de C.V.**

Opinión

Hemos auditado los estados financieros adjuntos de **Unión de Crédito Integral, S.A. de C.V.** (la Compañía), que comprenden los balances generales al 31 de diciembre de 2021 y 2020, y los estados de resultados, de variaciones en el capital contable y de flujos de efectivo, correspondientes a los ejercicios terminados el 31 de diciembre de 2021 y 2020, así como las notas explicativas a los estados financieros que incluyen un resumen de políticas contables significativas.

En nuestra opinión, excepto por los posibles efectos de las cuestiones descritas en la sección "Fundamento de la opinión", los estados financieros de **Unión de Crédito Integral, S.A. de C.V.**, al 31 de diciembre de 2021 y 2020 han sido preparados en todos los aspectos materiales de conformidad con los criterios contables emitidos por la Comisión Nacional Bancaria y de Valores.

Fundamento de la opinión con salvedades

Como se observa en la nota 6 de los estados financieros, el saldo de cartera de crédito al 31 de diciembre de 2021 es por \$210,296 distribuida en nueve socios siete de esos socios (números 4 al 10) se identifican con un mismo grupo empresarial encabezado por el Ing. José de Jesús Aguirre Campos por \$201,498; el saldo en 2020 de la cartera de crédito es por \$262,358 distribuida en diez socios, sin embargo siete de esos socios (números 4 al 10) se identifican con un mismo grupo empresarial encabezado por el Ing. José de Jesús Aguirre Campos por \$252,628.



Como se muestra en la Nota 11 de los Estados Financieros, del total de préstamos de socios y otros organismos por \$150,621 el 89.2% de ese pasivo se concentra en solo dos socios, lo cual podría no cumplir con lo establecido por el artículo 47 de la Ley de Uniones de Crédito en lo que se refiere a la diversificación de riesgos

En el año 2020 se pagó al proveedor Raumend, SA de CV \$2,600 por asesoría en contrato de suministro de personal.

De lo señalado en el párrafo anterior no conté con elementos para cerciorarme de que los servicios se hayan recibido, ni que las operaciones se llevaron a cabo con el principio de valor de mercado, en consecuencia, tampoco pude cerciorarme de si el efecto fiscal de deducción dado por la empresa es adecuado.

Por lo que se refiere al reconocimiento de los impuestos a la utilidad diferidos según lo dispuesto en la norma de información financiera NIF D-4, la Unión de Crédito no ha reconocido activo ni pasivo por el impuesto diferido derivado de los pagos anticipados y de las estimaciones preventivas para riesgos crediticios.

Hemos llevado a cabo nuestras auditorías de conformidad con las Normas Internacionales de Auditoría (NIA). Nuestras responsabilidades de acuerdo con dichas normas se describen más adelante en la sección Responsabilidades del auditor en relación con la auditoría de los estados financieros de este informe. Somos independientes de la Compañía de conformidad con el Código de Ética Profesional del Instituto Mexicano de Contadores Públicos, A.C. (Código de Ética Profesional), junto con los requerimientos de ética que son aplicables a nuestras auditorías de los estados financieros en México, y hemos cumplido con las demás responsabilidades de ética de conformidad con esos requerimientos y con el Código de Ética Profesional. Consideramos que la evidencia de auditoría que hemos obtenido proporciona una base suficiente y adecuada para nuestra opinión.

Párrafo de énfasis: Bases de preparación de los estados financieros

Llamamos la atención sobre la Nota 2 a los estados financieros adjuntos en la que se describen las bases contables utilizadas en la preparación de los mismos. Dichos estados financieros fueron preparados y presentados de conformidad con las reglas y prácticas contables para Uniones de Crédito emitidas por la Comisión Nacional Bancaria y de Valores.





Responsabilidades de la Administración y de los encargados del gobierno de la entidad en relación con los estados financieros

La Administración es responsable de la preparación y presentación razonable de los estados financieros, de conformidad con las reglas y prácticas contables para Uniones de Crédito emitidas por la Comisión Nacional Bancaria y de Valores y del control interno que la Administración consideró necesario para permitir la preparación de estados financieros libres de desviación material debida a fraude o error.

En la preparación de los estados financieros, la Administración es responsable de la evaluación de la capacidad de la Compañía para continuar como negocio en marcha, revelando, en su caso, las cuestiones relativas al negocio en marcha y utilizando la norma contable de negocio en marcha excepto si la Administración tiene la intención de liquidar la Compañía o de cesar operaciones, o bien no exista otra alternativa más realista.

Los encargados del gobierno de la entidad son responsables de la supervisión del proceso de información financiera de la Compañía.

Responsabilidades del auditor en relación con la auditoría de los estados financieros

Nuestros objetivos son obtener una seguridad razonable de que los estados financieros en su conjunto están libres de desviación material, debida a fraude o error, y emitir un informe de auditoría que contiene nuestra opinión. Seguridad razonable es un alto nivel de seguridad, pero no garantiza que una auditoría realizada de conformidad con las NIA siempre detecte una desviación material cuando existe. Las desviaciones pueden deberse a fraude o error y se consideran materiales si, individualmente o de forma conjunta, puede preverse razonablemente que influyan en las decisiones económicas que los usuarios toman basándose en los estados financieros.

Como parte de una auditoría de conformidad con las NIA, aplicamos nuestro juicio profesional y mantenemos una actitud de escepticismo profesional durante toda la auditoría. También:

- Identificamos y valoramos los riesgos de desviación material en los estados financieros, debida a fraude o error, diseñamos y aplicamos procedimientos de auditoría para responder a dichos riesgos y obtenemos evidencia de auditoría suficiente y adecuada para proporcionar una base para nuestra opinión. El riesgo de no detectar una desviación material debida a fraude es más elevado que en el caso de una incorrección material debida a error, ya que el fraude puede implicar colusión, falsificación, omisiones deliberadas, manifestaciones intencionadamente erróneas o la elusión del control interno.

- Obtenemos conocimiento del control interno relevante para la auditoría con el fin de diseñar procedimientos de auditoría que sean adecuados en función de las circunstancias y no con la finalidad de expresar una opinión sobre la eficacia del control interno de la Compañía.
- Evaluamos lo adecuado de las políticas contables aplicadas y la razonabilidad de las estimaciones contables y la correspondiente información revelada por la Administración.
- Concluimos sobre lo adecuado de la utilización, por la Administración, del principio contable de negocio en marcha y, con la evidencia de auditoría obtenida, concluimos sobre si existe o no una desviación material relacionada con hechos o con condiciones que pueden generar dudas significativas sobre la capacidad de la Compañía para continuar como negocio en marcha. Si concluimos que existe una incertidumbre material, se requiere que llamemos la atención en nuestro informe de auditoría sobre la correspondiente información revelada en los estados financieros o, si dichas revelaciones no son adecuadas, que expresemos una opinión modificada. Nuestras conclusiones se basan en la evidencia de auditoría obtenida hasta la fecha de nuestro informe de auditoría. Sin embargo, hechos o condiciones futuros pueden ser causa de que la Compañía deje de ser un negocio en marcha.

Sobre el principio de negocio en marcha no tenemos indicios de que la administración de la entidad haya hecho evaluaciones sobre la continuidad de la negociación y planes que lo sustenten, sin embargo, hacemos notar que la operación actual de la entidad se sustenta mayoritariamente en las operaciones llevadas a cabo con un solo grupo empresarial encabezado por el Ing. José de Jesús Aguirre Campos; tampoco tuvimos evidencia de la implementación de planes de acción que hagan frente a la situación de la pandemia COVID-19, si bien la actividad de la Unión de Crédito Integral se ha visto afectada de manera marginal.

- Evaluamos en su conjunto, la presentación, la estructura y el contenido de los estados financieros, incluida la información revelada, y si los estados financieros representan las transacciones y hechos subyacentes de un modo que logran la presentación razonable.





Comunicamos a los encargados del gobierno de la entidad, entre otras cuestiones, el alcance y el momento de realización de la auditoría y los hallazgos significativos de la auditoría, así como cualquier deficiencia significativa del control interno que identificamos en el transcurso de la auditoría.

También proporcionamos a los encargados del gobierno de la entidad una declaración de que hemos cumplido los requerimientos de ética aplicables en relación con la independencia y comunicado con ellos acerca de todas las relaciones y demás cuestiones de las que se puede esperar razonablemente que puedan afectar a nuestra independencia y, en su caso, las correspondientes salvaguardas.

SANTOS RAYAS CONTADORES PÚBLICOS, S.C.

Asociado a GOSSLER, S.C.

A handwritten signature in blue ink, appearing to read "J. Gallegos González".

Jesús Gallegos González
Contador Público Certificado
Cédula Profesional No. 3259613
Registro AGAFF 17692

Guadalupe, Zacatecas México.
Marzo 16, 2022



UNIÓN DE CRÉDITO INTEGRAL S.A. DE C.V.

UNIÓN DE CRÉDITO INTEGRAL, SA DE CV BALANCES GENERALES AL 31 DE DICIEMBRE DE 2021 Y 2020 (Cifras en miles de pesos)

ACTIVO	2021	2020	PASIVO Y CAPITAL	2021	2020
Disponibilidades (Notas 3-d y 4)	681	672	Pasivos Bursátiles	0	0
Inversiones en Valores (Notas 3-e y 5)	15,736	2,865	Préstamos Bancarios, de Socios y de Otros Organismos (Nota 11)	5,014	4,031
Títulos para Negociar	15,736	2,865	De corto plazo	145,607	190,188
Título Disponibles para la Venta			De largo plazo	150,621	194,219
Títulos Conservados a Vencimiento			Otras cuentas por pagar:		
Cartera de Crédito Vigente (Nota 3-f, 3-g y 6)			Impuestos a la Utilidad por Pagar	29	278
Créditos Comerciales			Participación Trabajadores en Utilidades por Pagar	0	98
Documentados con garantía inmobiliaria	31,150	397	Acreedores diversos y otras cuentas por pagar (Notas 11,12, 13)	3,226	2,857
Documentados con otras garantías	173,742	256,656	PTU e Impuestos Diferidos (Nota 12)		
Sin garantía	0	0	Créditos Diferidos y Cobros Anticipados	676	1,149
Total Cartera de Crédito Vigente	204,892	257,053	TOTAL PASIVO	154,553	198,601
Cartera de Crédito Vencida (Nota 3-f, 3-g y 6)			CAPITAL CONTABLE		
Créditos Comerciales			Capital Contribuido	38,608	38,608
Documentados con garantía inmobiliaria	3,495	1,644	Capital Social	22,000	22,000
Documentados con otras garantías	1,909	3,661	Aportaciones para Futuros Aumentos de Nota 15	1,120	1,120
Total Cartera de Crédito Vencida	5,404	5,305	Prima en venta de acciones	61,728	61,728
Cartera de Crédito	210,296	262,358	Capital Ganado		
Menos:			Reservas de capital	1,403	1,403
Estimación Preventiva para Riesgos Crediticios (Notas 3-g y 7)	17,636	16,982	Resultado de ejercicios anteriores	-4,354	-1,065
Cartera de Crédito (Neto)	192,661	245,376	Exceso o insuficiencia en la actualización del capital contable	0	0
Total de Cartera de Crédito (Neto)	192,661	245,376	Remediaciones por Beneficios definidos	-653	-548
Otras Cuentas por Cobrar, Neto (Nota 8)	4,086	4,467	Resultado neto	2,716	-3,288
Propiedades, Mobiliario y Equipo, Neto (Notas 3-l y 9)	817	2,044	TOTAL CAPITAL CONTABLE	60,840	58,229
Impuestos y PTU Diferidos (Notas 3-k 20)			TOTAL PASIVO Y CAPITAL CONTABLE	215,393	256,830
Otros Activos	0	0	Índice de Capitalización Nota 16	52.68	55.18
Pagos Anticipados, Cargos Diferidos e Intangibles (Nota 10)	1,412	1,405			
Otros activos	198,976	253,293			
TOTAL ACTIVO	215,393	256,830			

CUENTAS DE ORDEN Nota 17

	2021	2020
Bienes en administración	9	9
Intereses devengados no cobrados de cartera de crédito ven	177	175
Otras cuentas de registro	697,317	697,317
"Saldo histórico del Capital Social al 31 diciembre"	28,000	28,000

Los presentes Balances Generales, se formularon de conformidad con los Criterios de Contabilidad para Uniones de Crédito emitidos por la Comisión Nacional Bancaria y de Valores, con fundamento en lo dispuesto por los artículos 65, 67 y 74 de la Ley de Uniones de Crédito, de observancia general y obligatoria, aplicados de manera consistente, encontrándose reflejadas las operaciones efectuadas por la Unión de Crédito hasta la fecha arriba mencionadas, las cuales se realizaron y valoraron con apoyo a senas prácticas y a las disposiciones aplicables.

Los presentes balances generales fueron aprobados por el Consejo de Administración bajo la responsabilidad de los funcionarios que los suscriben".

Las notas a los estados financieros que se acompañan, son parte integrante de estos Estados.

Ing. Rafael Borrego Estrada
Presidente del Consejo de Administración.

L.A.E. Elizabeth Balderas Rodríguez
Directora General

L.C. Alfredo Gil Montoya
Comisario

L.C. Erika Ruiz Sandoval
Contadora



UNIÓN DE CRÉDITO INTEGRAL S.A. DE C.V.

UNIÓN DE CRÉDITO INTEGRAL, SA DE CV ESTADO DE RESULTADOS POR LOS EJERCICIOS TERMINADOS EL 31 DE DICIEMBRE DE 2021 Y 2020 (Cifras en miles de pesos)

	2021	2020
Ingresos por intereses	21,491	27,234
Gastos por intereses	10,760	14,898
Resultado por posición monetaria neto (margen financiero)	0	0
Margen Financiero Nota 18	<u>10,731</u>	<u>12,336</u>
Estimación preventiva para riesgos crediticios	2,507	6,120
Margen Financiero Ajustado por Riesgos Crediticios	<u>8,224</u>	<u>6,216</u>
Comisiones y tarifas cobradas	0	0
Comisiones y tarifas pagadas	10	8
Resultado por intermediación	0	0
Otros ingresos (egresos) de la operación Nota 19	1,541	762
Gastos de Administración y Promoción	7,039	9,683
Resultado de Operación	<u>2,716</u>	<u>-2,712</u>
Participación en el Resultado de Subsidiarias no Consolidadas, Asociadas y Negocio	0	0
Resultado antes de Impuestos a la Utilidad	<u>2,716</u>	<u>-2,712</u>
Impuestos a la utilidad causados (Notas 23)	0	576
Impuestos a la utilidad diferidos (Notas 3-k y 23)	0	0
Resultado antes de operaciones discontinuadas	<u>2,716</u>	<u>-3,288</u>
Operaciones discontinuadas	0	0
Resultado neto	<u><u>2,716</u></u>	<u><u>-3,288</u></u>

"Los presentes estados de resultados, se formularon de conformidad con los criterios de contabilidad para uniones de crédito, emitidos por la Comisión Nacional Bancaria y de Valores, con fundamento en lo dispuesto por los artículos 65, 67 y 74 de la Ley de Uniones de Crédito, de observancia general y obligatoria, aplicados de manera consistente, encontrándose reflejados todos los ingresos y egresos derivados de las operaciones efectuadas por la Unión de Crédito durante el periodo arriba mencionado, las cuales se realizaron y valuaron con apego a sanas prácticas y a las disposiciones aplicables.

Los presentes Estados de Resultados fueron aprobados por el Consejo de Administración bajo la responsabilidad de los directivos que lo suscriben"

Las notas a los Estados Financieros que se acompañan son parte integrante de estos Estados

Ing. Rafael Borrego Estrada
Presidente del Consejo de Administración.

L.C. Alfredo Gil Montoya
Comisario

L.A.E. Elizabeth Balderas Rodríguez
Directora General

L.C. Erika Ruiz Sandoval
Contadora

Página web de la Comisión Nacional Bancaria y de Valores "http://www.cnbv.gob.mx"

Página web de la Unión de Crédito Integral, S.A. de C.V. http://www.ucisa.com.mx/edos_fin/descargas.html



UNIÓN DE CRÉDITO INTEGRAL S.A. DE C.V.

ESTADO DE VARIACIONES EN EL CAPITAL CONTABLE POR LOS EJERCICIOS TERMINADOS EL 31 DE DICIEMBRE DE 2021 Y 2020 (cifras en miles de pesos)

CONCEPTO	CAPITAL CONTRIBUIDO		RESERVAS DE CAPITAL DE ACCIONES	RESULTADOS DE EJERCICIOS ANTERIORES	EXCINSUF. ACT. CAP. CONTABLE	CAPITAL GANADO			RESULTADO NETO	TOTAL CAPITAL CONTABLE
	CAPITAL SOCIAL	APORTACIONES FUTUROS				PRIMA EN VTA. DE ACCIONES	RES POR TENENCIA DE ACT NO MONETARIO	RES POR TENENCIA DE ACT NO MONETARIO/OBLIGACIONES		
Saldo al 31 de Diciembre de 2019	38,608	22,000	1,120	1,403	-2,587	0	-414	1,522	61,651	
MOVIMIENTOS INHERENTES A LAS DECISIONES DE LOS ACCIONISTAS										
Suscripción de acciones	0	0	0	0	0	0	0	0	0	
Aportaciones para futuros aumentos	0	0	0	0	0	0	0	0	0	
Aplicación de la utilidad del ejercicio 2019 según acuerdo de Asamblea General de accionistas de fecha 10 de abril 2020	0	0	0	0	1,522	0	0	-1,522	0	
Total	38,608	22,000	1,120	1,403	-2,587	0	-414	1,522	61,651	
MOVIMIENTOS INHERENTES AL RECONOCIMIENTO DE LA UTILIDAD INTEGRAL										
Utilidad Integral:										
Resultado neto	0	0	0	0	0	0	0	-3,288	-3,288	
Ajustes por obligaciones laborales al retiro	0	0	0	0	0	0	0	-134	-134	
Total	0	0	0	0	0	0	0	-3,288	-3,422	
Saldo al 31 de Diciembre de 2020	38,608	22,000	1,120	1,403	-1,065	0	-548	-3,288	58,229	
MOVIMIENTOS INHERENTES A LAS DECISIONES DE LOS ACCIONISTAS										
Suscripción de acciones	0	0	0	0	0	0	0	0	0	
Aportaciones para futuros aumentos	0	0	0	0	0	0	0	0	0	
Aplicación de la utilidad del ejercicio 2020 según acuerdo de Asamblea General de accionistas de fecha 29 de diciembre 2021	0	0	0	0	-3,288	0	0	3,288	0	
Total	0	0	0	0	-3,288	0	0	3,288	0	
MOVIMIENTOS INHERENTES AL RECONOCIMIENTO DE LA UTILIDAD INTEGRAL										
Utilidad Integral:										
Resultado neto	0	0	0	0	0	0	0	2,716	2,716	
Res. por tenencia de Act no monetarios	0	0	0	0	0	0	0	-105	-105	
Ajustes por obligaciones laborales al retiro	0	0	0	0	0	0	0	0	0	
Total	0	0	0	0	0	0	0	-105	2,611	
Saldo al 31 de Diciembre de 2021	38,608	22,000	1,120	1,403	-4,354	0	-105	2,716	60,840	

Los conceptos que aparecen en el presente estado se muestran de manera enunciativa mas no limitativa

"El presente estado de variación en el capital contable se formuló de conformidad con los criterios de contabilidad para las uniones de crédito, emitidos por la Comisión Nacional Bancaria y de Valores, con fundamento en lo dispuesto por los artículos 65, 67 y 74 de la Ley de Uniones de Crédito, de observancia generalmente obligatoria, aplicados de manera consistente, encontrándose reflejados todos los movimientos en las cuentas de capital contable derivadas de las operaciones efectuadas por la unión de crédito durante el periodo arriba mencionado, las cuales se realizaron y valoraron con apego a sanas prácticas y a las disposiciones aplicables.

El presente estado de variación en el capital contable fue aprobado por el consejo de administración bajo la responsabilidad de los funcionarios que lo suscriben".

Ing. Rafael Borrego Estrada
Presidente del Consejo de Administración.

L.C. Alfredo Gil Montoya
Comisario

L.A.E. Elizabeth Balderas Rodriguez
Directora General

L.C. Erika Ruiz Sandoval
Contadora



UNIÓN DE CRÉDITO INTEGRAL S.A. DE C.V.


UNIÓN DE CRÉDITO INTEGRAL, SA DE CV ESTADOS DE FLUJOS DE EFECTIVO POR LOS EJERCICIOS TERMINADOS EL 31 DE DICIEMBRE DE 2021 Y 2020 (Cifras en miles de pesos)


	2021	2020
Resultado Neto	2,716	-3,288
Ajustes por partidas que no implican flujo de efectivo:		
Remediaciones por Beneficios definidos	-105	-134
Estimación preventiva para riesgos crediticios		
Impuestos a la utilidad causados y diferidos	0	0
Depreciaciones de inmuebles maquinaria y equipo	1,246	1,180
	<u>1,141</u>	<u>1,046</u>
Actividades de Operación		
Cambio en inversiones en valores	-12,871	721
Cambio en Cartera de crédito (neto)	52,715	65,385
Cambio en bienes adjudicados (neto)	0	0
Cambio en otros activos operativos (neto)	374	-226
Cambio en Prestamos bancarios, de socios y otros organismos	-43,598	-64,227
Cambio en otros pasivos operativos	-450	1,142
Capital contable (cancelación obligaciones de retiro)	0	0
Flujos netos de efectivo de actividades de operación	<u>-3,830</u>	<u>2,795</u>
Actividades de Inversión		
Pagos por adquisición de inmuebles, mobiliario y equipo	-19	-15
Pagos por adquisición de activos intangibles	0	0
Capital Exhibido	0	0
Cobros de dividendos en efectivo	0	0
Flujos netos de efectivo de actividades de inversión	<u>-19</u>	<u>-15</u>
Actividades de Financiamiento		
Cobros por emisión de acciones	0	0
Pagos por reembolsos de capital	0	0
Flujos netos de efectivo de actividades de financiamiento	<u>0</u>	<u>0</u>
Incremento o disminución neta de efectivo y equivalentes de efectivo	9	537
Efecto por cambios en el valor neto del efectivo y equivalentes de efectivo		0
Efectivo y equivalentes de efectivo al inicio del periodo	<u>672</u>	<u>134</u>
Efectivo y equivalentes de efectivo al final del periodo	<u>681</u>	<u>672</u>

"Los presentes estados de flujos de efectivo se formularon de conformidad con los criterios de contabilidad para uniones de crédito, emitidos por la Comisión Nacional Bancaria y de Valores, con fundamento en lo dispuesto por los artículos 65, 67 y 74 de la Ley de Uniones de Crédito, de observancia general y obligatoria, aplicados de manera consistente, encontrándose reflejados todas las entradas y salidas de efectivo derivadas de las operaciones efectuadas por la unión de crédito durante los periodos arriba mencionados, las cuales se realizaron y valoraron con apego a sanas prácticas y a las disposiciones aplicables.


Los presentes estado de flujos de efectivo fueron aprobados por el consejo de administración bajo la responsabilidad de los directivos que los suscriben:

Las notas a los Estados Financieros que se acompañan son parte integrante de estos Estados


Ing. Rafael Borrego Estrada
Presidente del Consejo de Administración.


L.C. Alfredo Gil Montoya
Comisario


L.A.E. Elizabeth Balderas Rodriguez
Directora General


L.C. Erika Ruiz Sandoval
Contadora

UNIÓN DE CRÉDITO INTEGRAL, S.A. DE C.V.
NOTAS A LOS ESTADOS FINANCIEROS
POR EL EJERCICIO TERMINADO AL 31 DE DICIEMBRE DEL 2021
(CIFRAS EN MILES DE PESOS)

NOTA 1. ACTIVIDAD PRINCIPAL.

La unión de crédito nace como Unión de Crédito de la Construcción de Zacatecas en abril de 1994, en asamblea general extraordinaria del 22 de enero 2009 se determinó de manera unánime el cambio de denominación social por Unión de Crédito Integral.

La actividad principal de la Unión de Crédito Integral, S.A. de C.V. (la compañía), consiste en la recepción de préstamos y créditos de sus socios, de instituciones de crédito y de otros organismos financieros, el otorgamiento de créditos y préstamos a sus socios, o bien facilitar su acceso al crédito otorgándoles su garantía o aval por los créditos que contraen éstos con otras personas o instituciones de crédito.

De conformidad con la autorización que con fecha 5 de enero de 1994 le otorgó la Comisión Nacional Bancaria y de Valores (CNBV), hasta el 20 de agosto de 2008, la compañía operó como organización auxiliar del crédito. A partir del 21 de agosto de 2008, inició su vigencia la Ley de Uniones de Crédito, conforme a la cual continúa vigente la autorización de la compañía para operar como unión de crédito y de conformidad con la Ley de referencia se le considera un intermediario financiero. Con fecha 28 de mayo de 2009 la CNBV autorizó la modificación de la autorización para operar como unión de crédito derivado del cambio de denominación social de Unión de Crédito de la Construcción de Zacatecas, SA de CV a Unión de Crédito Integral, SA de CV, se ubica en el nivel I de operaciones.

NOTA 2. BASES DE PREPARACIÓN DE LOS ESTADOS FINANCIEROS Y RESUMEN DE POLÍTICAS CONTABLES

Los estados financieros se ajustan a la estructura básica de las Normas de Información Financiera (NIF) emitidas por el Consejo Mexicano de Normas de Información Financiera, A.C. (CINIF), excepto en las reglas particulares de registro, valuación, presentación y revelación de rubros específicos que a juicio de la CNBV deban aplicarse sobre normatividad específica o sobre un criterio contable especial, considerando que la Unión de Crédito realiza operaciones especializadas.

Con la finalidad de adecuar la normatividad contable que le es aplicable a las uniones de crédito y otras entidades que realizan actividades especializadas, con fecha 19 de enero de 2009, la CNBV publicó los criterios contables aplicables, los cuales fueron actualizados mediante diversas resoluciones publicadas.

NOTA 3. RESUMEN DE POLÍTICAS CONTABLES

A continuación, se presenta un resumen de las políticas contables más significativas utilizadas en la preparación de los estados financieros:

- a. **Efectos de la inflación en los estados financieros.** De conformidad con lo dispuesto en la NIF B-10, Efectos de la Inflación (esta normatividad es aplicable a la entidad, de conformidad con el Criterio A-2 Aplicación de normas particulares del esquema general de la contabilidad de las uniones de crédito, que entró en vigor el 1 de enero de 2008), la elaboración de los estados financieros de 2021 y 2020 se efectuó como sigue:

No se reconocieron los efectos de la inflación por ambos ejercicios, pues la inflación acumulada de los tres ejercicios anuales anteriores no fue superior al 26%, lo que la referida norma califica de entorno económico no inflacionario. En cambio, los estados financieros de 2007 si contienen los efectos inflacionarios hasta el 31 de diciembre de dicho año, pues el boletín B-10 en vigor en ese ejercicio así lo prescribía.

Los porcentajes de inflación de los tres ejercicios de 2018 a 2020 y de 2019 a 2021 fueron del 10.81% para los primeros y de 13.33% para los segundos, por lo que se ha operado dentro de un entorno económico no inflacionario. El reconocimiento de los efectos de la inflación se presentará en adelante sólo si se rebasa el 26% mencionado con anterioridad.

Los porcentajes de inflación por los años que terminaron el 31 de diciembre de 2021 y 2020 fueron del 7.35 y 3.15% respectivamente

Los valores de los conceptos no monetarios que aparecen en el balance general y el estado de resultados de 2021 y 2020, y en consecuencia de los demás estados del mismo ejercicio, están afectados por la actualización de las cifras correspondientes con motivo de su reexpresión hasta el 31 de diciembre de 2007. Por tal motivo, las inversiones en activos fijos y sus depreciaciones, activos intangibles y su amortización, así como el capital contable, incluyen la actualización que se reconoció y registró hasta el ejercicio de 2007. En las notas a estos estados financieros debe darse por entendido este aspecto, aunque no se mencione específicamente.

- b. **Moneda Funcional.** La entidad ha identificado que el peso mexicano es su moneda de registro, funcional y de informe, por lo que no fue necesario realizar ningún proceso de conversión.
- c. **Disponibilidades.** Están representados por depósitos bancarios a la vista en cuentas de cheques en moneda nacional, se valúan a valor nominal, en el caso de moneda extranjera se valúan a la cotización del cierre del ejercicio. Durante los ejercicios del 2021 y 2020 la Unión de Crédito no presentó disponibilidades en moneda extranjera.

- d. **Inversiones en Valores.** Están representados por inversiones en títulos para negociar, títulos disponibles para la venta y títulos conservados a vencimiento.

Inicialmente las inversiones en valores se registran a su costo de adquisición y se valúan a su valor razonable (el cual incluye, en su caso, el descuento o sobreprecio). El valor razonable de los valores se obtiene del precio actualizado para valuación que se obtenga de proveedores de precios (o de modelos internos de valuación). Los costos de transacción por la adquisición de los títulos se reconocen como sigue:

- i. Títulos para negociar: En los resultados del ejercicio a la fecha de adquisición.
- ii. Títulos disponibles para la venta y conservados a vencimiento: Como parte de la inversión.

Los títulos para negociar y los títulos disponibles para la venta se valúan a su valor razonable y los resultados por valuación se reconocen de la siguiente manera:

- i. Títulos para negociar, en los resultados del ejercicio.
- ii. Títulos disponibles para la venta, en otras partidas de la utilidad integral dentro del capital contable.

Los títulos conservados a vencimiento se valúan a su costo amortizado, es decir, la amortización del premio o descuento (incluido el valor razonable al que se reconocen inicialmente), así como de los costos de transacción, forman parte de los intereses devengados.

La utilidad o pérdida en cambios proveniente de las inversiones en valores denominadas en moneda extranjera se reconoce en los resultados del ejercicio.

Administración de Riesgo:

La Unión de Crédito está conformada como una empresa de servicios a sus socios. De acuerdo con las facultades que le son conferidas en la LUC puede obtener préstamos de sus socios documentados con pagarés de rendimiento liquidables al vencimiento, mismos que son direccionados a créditos a los mismos socios. Es política de la unión de crédito no tener riesgos en el manejo de los excedentes de dichos préstamos de socios y de capital de la unión de crédito, por lo que el tipo de inversiones en valores contemplan plazos y tasas fijas; asimismo, es política invertirlos con intermediarios financieros que han demostrado tener una sólida posición financiera

- e. **Políticas y Procedimientos establecidos para el Otorgamiento, Control y Recuperación de Créditos, así como las relativas a la Evaluación y Seguimiento del Riesgo Crediticio.** El manejo del nivel de riesgo de la unión de crédito en los financiamientos que otorga está determinado por el tipo de proyectos que apoya, por el esquema de evaluación y autorización que ha implementado, así como por las políticas de operación que ha desarrollado, derivadas del conocimiento y experiencia en los proyectos de inversión característicos de la industria de la construcción. El sistema de selección de los proyectos de inversión se sustenta en apoyar aquellos casos que demuestren ser viables técnica y financieramente, además de contar con garantías adicionales suficientes para afrontar alguna contingencia imprevista.

La evaluación de los proyectos contempla aspectos técnicos, financieros y legales que permitan analizar cuantitativa y cualitativamente sus antecedentes, situación actual y proyección a mediano plazo de su desarrollo. Esta información es la base para preparar la presentación del caso a los órganos de autorización de la unión de crédito, conformados por la Dirección General de la Unión, el Comité de Crédito y el Consejo de Administración.

- f. **Políticas y Procedimientos establecidos para determinar concentraciones de Riesgos de Crédito.** La Unión de Crédito determina cual es el nivel de riesgo normal en cada una de los acreditados, dependiendo de su infraestructura y nivel de negocios, por lo que no existe concentración de riesgo en la cartera vigente destinada a dichas unidades de producción.

Respecto a los financiamientos destinados a "compañías relacionadas", cuyos montos son sustancialmente mayores que los destinados a cualquiera de los demás socios, tienen características muy específicas que minimizan el nivel de riesgo de los mismos y se conoce a detalle la integración de sus pasivos.

- g. **Metodología para determinar la Estimación preventiva para riesgos crediticios.** Representa la estimación para créditos irrecuperables reconocida por la Unión de Crédito, con base en las reglas para calificación de la cartera crediticia emitidas por la CNBV; el monto de las estimaciones se determina con base en las diferentes metodologías establecidas por la Comisión. Trimestralmente se modifica dicha estimación, con base en el último estudio que se haya efectuado. Derivado de la evaluación se provisiona cierta cantidad de la cartera como irrecuperable dependiendo de los niveles de riesgo asociado.

Los intereses devengados no cobrados de créditos que se consideran como vencidos, se provisionan al 100%, por el monto de intereses generados desde que ocurrió el primer incumplimiento hasta el momento en que el crédito se traspasó a cartera vencida.

La metodología de calificación de cartera de crédito se realiza basados en las disposiciones emitidas para tal efecto y se le asignan los grados de riesgo y porcentaje de estimación de acuerdo a lo ahí establecido.

- h. **Intereses devengados no cobrados y cartera vencida.** Los créditos o amortizaciones parciales de créditos que no hayan sido cubiertos en períodos que van de 30 o 90 días se consideran cartera vencida por saldo insoluto de los mismos.

Los intereses ordinarios devengados no cobrados se consideran cartera vencida a los 30 o 90 días después de su fecha de exigibilidad dependiendo del tipo de crédito.

Los intereses se reconocen como ingresos en el momento en que se devengan; sin embargo, la acumulación de los mismos se suspende en el momento en que los intereses no cobrados y/o la totalidad del crédito se traspasan a cartera vencida. Los intereses devengados durante el periodo en que el crédito se consideró cartera vencida se reconocen como ingresos hasta el momento en que se cobran.

Cuando un crédito catalogado como vencido es reestructurado, éste permanece como cartera vencida en tanto no exista evidencia de pago sostenido del deudor.

Las comisiones cobradas por el otorgamiento inicial de créditos se registran como créditos diferidos y se amortiza contra resultados del ejercicio como un ingreso, bajo el método de línea recta durante la vida del crédito.

- i. **Propiedades, mobiliario y equipo.** Se registran a su costo de adquisición. Los adquiridos hasta el año 2007 se encuentran reexpresados con base en los factores de actualización derivados del valor de la UDI. La depreciación de inmuebles, mobiliario y equipo se calcula por el método de línea recta con base en la vida útil estimada de los activos correspondientes, aplicando los porcentajes siguientes:

Tipo de Activo	Años	Porcentaje de depreciación
Mobiliario y equipo de oficina	10	10%
Equipo de computo	3.33	30%
Periférico de equipo de computo	3.33	30%
Gastos de instalación	10	10%
Inmuebles para oficina	20	5%
Equipo de transporte	4	25%

- j. **Beneficios a los empleados.** De conformidad con la NIF D-3 Beneficios a los empleados, las remuneraciones que se pagan regularmente a los empleados durante la relación laboral: sueldos y salarios, comisiones, premios gratificaciones, aportaciones de seguridad social, PTU, entre otros, denominados también beneficios directos a corto y largo plazo se reconocen en los resultados en proporción a los servicios prestados en el período contable respectivo.

Los beneficios por terminación y los beneficios al retiro, que en el caso de la unión de crédito comprenden las indemnizaciones, primas de antigüedad y pensiones del personal, se reconocen conforme se devengan independientemente de su fecha de pago y su determinación está sustentada en cálculos actuariales, con base en el "Método de Financiamiento de Crédito Unitario Proyectado".

La entidad tiene destinado un fondo para el pago de pensiones y primas de antigüedad al personal, determinado con base en el estudio actuarial que se prepara para tales efectos. Los estados financieros reconocen las premisas de dicho contrato de acuerdo con lo establecido en la NIF D-3 (Ver Nota 13).

- k. **Impuestos Diferidos.** La Unión de Crédito conservadoramente no ha reconocido activos ni pasivos por impuestos diferidos

NOTA 4. DISPONIBILIDADES

Al 31 de diciembre de 2021 y 2020, las disponibilidades de la Unión de Crédito se integran como sigue:

2021		Dólares Americanos	Moneda Nacional
Concepto			
Depósitos en bancos nacionales		\$	681
Depósitos en bancos del extranjero			
		0	681
2020			
Depósitos en bancos nacionales			672
Depósitos en bancos del extranjero			
		0 \$	672

NOTA 5. INVERSIONES EN VALORES

Al 31 de diciembre de 2021 y 2020, los títulos para negociar se integran como sigue:

2021

Tipo de Instrumento	Intermediario	Plazo de Inversión	Fecha de Vencimiento	Procedimiento para Valuación	Importe en miles
BBVAPYM B-1	BBVA Bancomer	Disponibilidad		Valor de mercado	\$ 2,806
BBVATES E	BBVA Bancomer	Inmediata		Valor de mercado	12,930
				Total	<u>15,736</u>

2020

Tipo de Instrumento	Intermediario	Plazo de Inversión	Fecha de Vencimiento	Procedimiento para Valuación	Importe en miles
BBVAPYM B-1	BBVA Bancomer	Disponibilidad		Valor de mercado	\$ 1,165
BBVATES E	BBVA Bancomer	Inmediata		Valor de mercado	1,700
				Total	<u>2,865</u>

Los ingresos por intereses de disponibilidades en 2021 y 2020, ascendieron a \$ 123 y \$ 218, respectivamente.

NOTA 6.- CARTERA CREDITICIA.

Los créditos otorgados por la Unión de Crédito, al cierre del ejercicio 2021 y 2020 por tipo de préstamos son los siguientes:

2021

Tipo de crédito	Cartera Vigente	Cartera vencida	Cartera Total	Estimación (capital)
Créditos com. doc. con garantía inmobiliaria	\$ 31,150	\$ 3,495	\$ 34,646	\$ 1,702
Créditos com. doc. con otras garantías	173,742	1,909	175,651	15,934
Cartera descontada	0	0	0	
Total cartera	\$ 204,892	\$ 5,404	\$ 210,296	\$ 17,636

2020

Tipo de crédito	Cartera Vigente	Cartera vencida	Cartera Total	Estimación (capital)
Créditos com. doc. con garantía inmobiliaria	\$ 397	\$ 1,644	\$ 2,041	\$ 1,643
Créditos com. doc. con otras garantías	256,656	3,661	260,317	15,339
Cartera descontada	0	0	0	
Total cartera	\$ 257,053	\$ 5,305	\$ 262,358	\$ 16,982

La cartera de crédito vigente al 31 de diciembre de 2021 se reparte en 9 socios por el otorgamiento de créditos con vencimientos diversos. Los saldos de Cartera vigente por socio es la siguiente:

Num	Nombre	Total
1	Terracerías y Pavimentos de Fresnillo SA de CV	31,020
2	Constructora Techa, SA de CV	130
3	GAC Constructora, SA de CV	3,264
4	Operadora de Autopistas del Altiplano, SA de CV	30,761
5	Grupo Corporativo Fresnillo, SA de CV	26,990
6	Televera Red, SAPI de CV	27,319
7	Telecomvera Holding, SAPI de CV	57,028
8	Grupo W Com, SA de CV	23,187
9	Radio Cañón, SA de CV	5,192
TOTAL		204,892

COVID-19

Como medida implementada por la Unión de Crédito ante la situación de la pandemia por COVID-19 está la ampliación de plazos de cuatro meses para créditos con vencimientos originales en los meses de abril y mayo de 2020 de conformidad con los Criterios Contables Especiales; los créditos a los que se aplicó esa medida fueron liquidados o renovados en tiempo de conformidad con el nuevo plazo, por lo que no hay créditos vencidos.

NOTA 7. ESTIMACIÓN PREVENTIVA PARA RIESGOS CREDITICIOS.

Se determina con base en las reglas para calificación de la cartera crediticia emitidas por la CNBV; el monto de las estimaciones se determina con base en las diferentes metodologías establecidas por la Comisión en el anexo 20 "Lineamientos para evaluar la calidad crediticia del deudor de cartera crediticia comercial de uniones de crédito" publicado el 4 de febrero de 2011.

Grado de riesgo	2021			2020
	Monto de estimación preventiva			
	Fracción I (Nota 3 g)	Fracción II (Nota 3g ii)	Total	
A1	\$ 565	\$ 11,708	\$ 12,273	\$ 7,333
B3				4,344
C1				

C2				
D		316	316	
E	5,007	40	5,047	5,305
	<u>\$ 5,572</u>	<u>\$ 12,064</u>		16,982

Porcentaje de gradualidad obligatorio en la constitución de la estimación preventiva para riesgos crediticios

100% 100%

Estimación preventiva para riesgos crediticios obligatoria

\$ 17,636 \$ 16,982

Estimación preventiva para riesgos crediticios registrada

\$ 17,636 \$ 16,982

100% 100%

Porcentaje de estimación preventiva cubierta

De conformidad con la metodología de calificación de cartera de crédito, el grado de riesgo otorgado de A1 Fracción I (se presentan cuentas vigentes sin incumplimiento 0.5% reserva), A1 Fracción II (créditos que han sido reestructurados con motivo de ser considerada como cartera emproblemada 5%, 10% y 12% de reserva), dos socios en grado de riesgo B3 12% de reserva y ocho más en grado de riesgo E, por éstos últimos se presenta la estimación a un 100% del monto de acuerdo con los lineamientos antes referidos.

NOTA 8 OTRAS CUENTAS POR COBRAR

Al 31 de diciembre de 2021 y 2020, se integran como sigue:

Concepto	2021	2020
Saldos a favor e impuestos por acreditar	3,563	3,784
Préstamos y otros adeudos del personal	590	286
Otros deudores	301	453
Estimación de irrecuperabilidad	(368)	(56)
Total	\$ 4,086	4,467 \$

Los saldos a favor corresponden a ISR por \$3,556 e IVA por \$7

NOTA 9 PROPIEDADES, MOBILIARIO Y EQUIPO.

Los muebles, maquinaria, mobiliario y equipo de la Unión de Crédito al 31 de diciembre del 2020 y 2019 se integran de los siguientes montos:

Concepto	Saldo 2020	Movimientos	Saldo 2021
Mobiliario y equipo	\$ 301	7	\$ 308
Equipo de computo	3,932	12	3,944
Inmuebles para oficina	625	0	625
Equipo de transporte	419	0	419
Adaptaciones y mejoras	457	0	457
Total	<u>\$5,734</u>	<u>\$ 19</u>	<u>\$5,753</u>
Depreciación acumulada	(3,690)	(1,246)	(4,936)
Total neto histórico	<u>2,044</u>	<u>(1,246)</u>	<u>817</u>
Total	<u>2,044</u> =====	<u>(1,246)</u> =====	<u>817</u> =====

Los cargos por depreciación histórica por los ejercicios del 2021 y 2020 fueron de \$1,246 y \$1,180, respectivamente.

El inmueble propiedad de la Unión para el desarrollo de sus actividades se encuentra libre de todo gravamen al cierre del ejercicio.

NOTA 10 PAGOS ANTICIPADOS

Los pagos que se han anticipado en otros ejercicios están completamente amortizados en el estado de resultados se encuentran en gastos de administración como "Otros"; en los años 2021 y 2020 no hay gastos por amortización de gastos

NOTA 11 PRÉSTAMOS DE SOCIOS Y OTRAS CUENTAS POR PAGAR.

Los pasivos de los ejercicios 2021 y 2020 se integran de la siguiente forma:

Tipo	2021	2020
Prestamos de Socios corto plazo	5,014	4,031
Prestamos de socios a largo plazo	145,607	190,188
Impuesto a la utilidad y PTU	29	377
Acreedores diversos	3,226	2,857
Créditos diferidos	676	1,149
Total	<u>154,553</u> =====	<u>198,601</u> =====

Al cierre de 2021 y 2020 los préstamos recibidos son en moneda nacional, los principales corresponden a créditos obtenidos de:

Socio (1)	2021	2020
Rafael López de Lara Ahued	3,566	4,031
Grupo Profrezac, SA de CV	17,546	30,459
José de Jesús Aguirre	305	292
Lucamax, SA de CV	115,027	146,024
Terracerías y Pavimentos de Fresnillo, SA de CV	5,506	5,199
Operadora de Autopistas del Altiplano	2,637	2,512
Logística Calidad en la Construcción y Comercio SA CV	6,034	5,702
Total	150,621	194,219

Al 31 de diciembre de 2021, los vencimientos van desde 79 a 719 días. Los préstamos están respaldados con pagarés y no hay garantías otorgadas por los préstamos recibidos; la tasa de interés es variable (CETES a 28 días + 1.7 puntos).

NOTA 12 OTRAS CUENTAS POR PAGAR

1. Impuestos retenidos

Dentro de este rubro se incluyen retenciones por pagar a cargo de terceros correspondientes al mes de diciembre de 2021 los cuales fueron liquidados en enero de 2022

2. Impuesto Sobre la Renta.

Por el ejercicio de 2021, la Unión de Crédito determino pérdida fiscal por \$237 por lo que no causa Impuesto Sobre la Renta los pagos provisionales enterados y la retenciones de ISR dan saldo a favor de 436

NOTA 13. BENEFICIOS A LOS EMPLEADOS

La valuación actuarial del Plan de Pensiones, Prima de Antigüedad y Pagos por Terminación de la Relación Laboral, así como la presentación de sus resultados, han sido elaborados observando los lineamientos establecidos por la NIF D-3 de las Normas de Información Financiera mexicanas.

Se presentan los datos y cifras de mayor relevancia, a valores nominales, tomados del estudio actuarial elaborado por la Firma "Carlota Ceballos", los cuales se determinaron conforme al método de crédito unitario proyectado.

2020

Concepto	Beneficios al Retiro		Beneficios por Terminación		Total
	Pensiones	Prima de Antigüedad	Prima de Antigüedad	Indemnización Legal	
Obligaciones por beneficios definidos	(2,406)	(300)		(75)	(2,781)
Obligaciones por beneficios adquiridos	0	0		0	0
Obligaciones por beneficios no adquiridos	0	0		0	0
Activos del plan	1,231	175		6	1,412
(Pasivo)/ Activo neto proyectado	1,175	(125)		(65)	985
Costo neto del período	207	54		7	268
Aportaciones al fondo	202	28		8	238

2020

Concepto	Beneficios al Retiro		Beneficios por Terminación		Total
	Pensiones	Prima de Antigüedad	Prima de Antigüedad	Indemnización Legal	
Obligaciones por beneficios definidos	(2,084)	(252)		(72)	(2,408)
Obligaciones por beneficios adquiridos	0	0		0	0
Obligaciones por beneficios no adquiridos	0	0		0	0
Activos del plan	1,225	174		6	1,405
(Pasivo)/ Activo neto proyectado	859	(78)		(65)	(715)
Costo neto del período	193	62		0	255
Aportaciones al fondo	151	18		7	176

Concepto	2021	2020
Costo laboral del servicio actual	\$ 127	\$ 115
Costo financiero	171	132
Rendimiento esperado de los activos del plan	98	86
Remediciones	68	94
Costo neto del periodo:	\$ <u>268</u>	\$ <u>255</u>

La vida laboral promedio de los empleados al 31 de diciembre de 2021 y 2020, es de 8.0 y 9.4 años, respectivamente.

Las tasas utilizadas en el estudio actuarial fueron las siguientes:

Concepto	2021	2020
Tasas de descuento nominales utilizadas para determinar el valor presente de las obligaciones	<u>7</u> %	<u>6.5</u> %
Tasas de incrementos proyectados de sueldos	<u>3</u> %	<u>2</u> %

NOTA 14 SALDOS Y OPERACIONES CON PARTES RELACIONADAS

Las operaciones realizadas en 2021 y 2020, con compañías filiales y miembros del consejo de administración fueron las siguientes:

Concepto	2021	2020
Ingresos:		
Intereses cobrados	21,368	27,016
Gastos:		
Gastos por intereses	10,760	14,898

Los saldos al 31 de diciembre de 2021 y 2020 con partes relacionadas y miembros del Consejo se integran como sigue:

Concepto	2021	2020
Cuentas por cobrar:	0	0
Cuentas por pagar:		
Préstamos de socios	150,621	194,219
Grupo Profrezac, SA de CV	17,546	30,459
José de Jesús Aguirre	305	292
Logística de Calidad en Construcción y Comercio SA CV	6,034	5,702
Lucamax, SA de CV	115,027	146,024
Terracerías y Pavimentos de Fresnillo, SA de CV	5,506	5,199
Rafael López de Lara Ahued	3,566	4,031
Operadora de Autopistas del Altiplano	2,637	2,512

Todos los créditos otorgados por la Unión de Crédito están destinados a apoyar las actividades productivas de sus filiales y miembros del consejo de administración, de acuerdo a lo siguiente:

- a. A los créditos otorgados en moneda nacional y con recursos propios, se aplica la tasa de CETES a 28 días, más puntos adicionales de acuerdo al monto del crédito.
- b. Los créditos fondeados con recursos de Organismos externos se sujetan a las políticas de tasas de interés establecidas por cada organismo.

Las condiciones de los créditos son las mismas para todos los socios y están de acuerdo a las negociaciones que la Unión de Crédito logra con las instituciones financieras que los fondean

NOTA 15 CAPITAL SOCIAL Y APORTACIONES PARA FUTUROS AUMENTOS

Al 31 de diciembre de 2021 y 2020, el capital social de la Unión de Crédito se compone de 28,500 acciones serie "A" con valor nominal de \$ 1 cada una, dando un total de \$ 28,500 de capital fijo; 1,500 acciones serie "B", con el mismo valor nominal por un total de \$1,500 de capital variable, para un capital social total de \$30,000, pendiente de exhibir \$2,000 de serie "A"

Con fecha 3 de abril de 2017 en asamblea general extraordinaria de accionistas se aprobó por unanimidad el aumento de capital social por \$20,000 para llegar a un total de \$50,000, por lo que se modificó la cláusula séptima de los estatutos sociales de la Unión, con fecha 30 de octubre se obtuvo la aprobación de la Comisión Nacional Bancaria y de Valores (CNBV); al 31 de diciembre de 2020 se ha recibido un total de \$22,000 para aumento de capital del socio Grupo Profrezac, SA de CV, pendientes de emitirse los títulos correspondientes y protocolizar ante notario.

NOTA 16. ÍNDICE DE CAPITALIZACIÓN

El índice de capitalización se determina conforme a lo establecido en el Artículo 83 de las Disposiciones de Carácter General aplicables a las Organizaciones Auxiliares del Crédito, Casas de Cambio, Uniones de Crédito, Sociedades Financieras de Objeto Limitado y Sociedades Financieras de Objeto Múltiple Reguladas. Al 31 de diciembre de 2021 y 2020 su cálculo es el siguiente:

Concepto	2021	2020
Cartera de crédito neta	192,661	245,376
Bienes adjudicados neto	0	0
Menos: Monto deducible de la cartera de crédito vigente con garantía líquida (100%)	145,936	171,959
Activos sujetos a riesgo de crédito	46,725	73,416
Requerimiento de capital por riesgo de crédito	5,892	5,873
Activo total	215,393	257,045
Requerimiento de capital por riesgo de mercado (1%)	2,154	2,571
Activos sujetos a riesgo de mercado (requerimiento de capital por riesgo de mercado * 12.50)	26,924	32,104
Requerimiento de capital por riesgo de crédito y riesgo de mercado	5,892	8,444
Capital neto = Capital contable – activos intangibles – activos por impuestos diferidos	60,840	58,229
Índice de capitalización = Capital neto / (Activos sujetos a riesgo de crédito + activos sujetos a riesgo de mercado)	52.68 %	55.18 %

NOTA 17. CUENTAS DE ORDEN

Al 31 de diciembre de 2021 y 2020, corresponden a los siguientes conceptos:

- a. Bienes en administración. Se registran los bienes y valores ajenos que se reciben en custodia, o bien, para su administración, derivados de las operaciones de préstamos a socios. Al cierre de 2021 y 2020, este rubro se integra como sigue:

	<u>2021</u>	<u>2020</u>
Corto plazo	\$	\$
Largo plazo	<u>9</u>	<u>9</u>
	<u>\$ 9</u>	<u>\$ 9</u>

NOTA 18. MARGEN FINANCIERO

Al 31 de diciembre de 2021 y 2020, los ingresos y gastos por intereses que forman parte del margen financiero (MF), se integran como sigue:

Ingresos:	2021		2020		Total	Moneda Extranjera	Moneda Nacional	Total	Moneda Extranjera	Moneda Nacional	Total
	Moneda Nacional	Moneda Extranjera	Moneda Nacional	Moneda Extranjera							
Rendimientos de la cartera de crédito	\$ 20,187	\$ 0	\$ 20,187	\$ 0	\$ 20,187	\$ 0	\$ 26,156	\$ 0	\$ 26,156		\$ 26,156
Rendimientos de inversiones en valores	123		123		123		218		218		218
Comisiones por el otorgamiento inicial de créditos	1,181		1,181		1,181		860		860		860
Rendimientos por operaciones de reporto											
Premios por colocación de deuda											
Dividendos de instrumentos de patrimonio neto											
Ajustes por valorización (UDI's) de partidas asociadas al MF											
Utilidad en cambios por partidas asociadas al MF	\$ 21,491	\$ 0	\$ 21,491	\$ 0	\$ 21,491	\$ 0	\$ 27,234	\$ 0	\$ 27,234		\$ 27,234
Premios, descuentos e intereses de pasivos bursátiles	\$	\$	\$ 0	\$ 0	\$ 0	\$ 0	\$	\$ 0	\$ 0	\$	\$ 0
Intereses de préstamos bancarios, de socios y de otros organismos	10,760		10,760		10,760		14,898		14,898		14,898
Gastos de emisión y descuentos por colocación de deuda											
Amortizaciones de costos y gastos asociados con el otorgamiento inicial de créditos											
Ajustes por valorización (UDI's) de partidas asociadas al MF											
Pérdida en cambios por partidas asociadas al MF	\$ 10,760	\$ 0	\$ 10,760	\$ 0	\$ 10,760	\$ 0	\$ 14,898	\$ 0	\$ 14,898		\$ 14,898

NOTA 19. OTROS INGRESOS Y GASTOS DE LA OPERACIÓN

Al 31 de diciembre de 2021 y 2020, se integran de la siguiente manera:

Concepto	2021	2020
Afectaciones a la estimación por irrecuperabilidad	1,541	762
Otros ingresos	0	0
Neto:	\$ 1,541	\$ 762

NOTA 20 CONTINGENCIAS.

Al 31 de diciembre de 2021 y 2020 se tienen las siguientes contingencias:

- No cuantificada de las posibles diferencias de impuesto que pudiera determinar la Secretaría de Hacienda y Crédito Público, en sus facultades de revisión, por obligaciones no caducadas en los términos del Código Fiscal de la Federación.
- Asimismo, no cuantificada derivada de la responsabilidad solidaria respecto de la enajenación de acciones que efectuaron socios personas físicas en varios ejercicios anteriores, al no contar con constancias de retención del impuesto causado por el enajenante de tales acciones; según lo establece la Ley del Impuesto Sobre la Renta en el artículo 154 y el relativo artículo 26 fracción XI del Código Fiscal de la Federación vigentes en los años en que se efectuaron dichas transacciones.

NOTA 21 CAMBIOS EN LA NORMATIVIDAD APLICABLE A LAS UNIONES DE CRÉDITO

Desde noviembre 2017 la CNBV publicó en el Diario Oficial de la Federación modificaciones a la Circular Única de Instituciones Financieras Especializadas (CUIFE), entre los cambios normativos emitidos por las autoridades, destacan los siguientes:

Se incorpora un nuevo Capítulo para regular el Proceso Crediticio e Integración de Expedientes de Crédito, entre los lineamientos normativos destacan los siguientes:

Las uniones de crédito deberán considerar como parte de su actividad crediticia, cuando menos los siguientes conceptos: i) Fundamentos del ejercicio del crédito (Objetivos, lineamientos y políticas e infraestructura de apoyo); y ii) Funciones del ejercicio de crédito (Originación y administración del crédito).

Se prevé que la CNBV podrá ordenar a las uniones de crédito medidas precautorias para la constitución de reservas preventivas de riesgo crediticio adicionales a las derivadas del proceso de calificación de cartera y ordenar la suspensión del otorgamiento de nuevos créditos para las uniones de crédito cuya actividad crediticia presente deficiencias graves, entre otros aspectos.

Se establecen los requisitos con que deben cumplir los expedientes de crédito en función a la etapa del proceso crediticio de que se trate: promoción evaluación, aprobación e instrumentación del crédito, seguimiento, control y recuperación de cartera, pero además se deberá atender al tipo y monto de los créditos otorgados.

Se contempla la necesidad de realizar una introspección a la estructura organizacional, siendo necesaria por las actividades que se requerirá sean realizadas por una mesa de control, la seguridad de la información que deberá recaer en un responsable de sistemas y la medición de riesgos por un responsable, sin especificar en este último caso disposiciones para su regulación.

Adicionalmente, establece las responsabilidades de la Dirección General, atribuyendo el adecuado funcionamiento de la unión de crédito al Director General y los principales Directivos, sin menoscabar las funciones que desempeñan el Consejo de Administración y los diferentes Comités.

NOTA 22. ENTORNO FISCAL

a) IMPUESTOS A LA UTILIDAD CAUSADOS

En 2021 y 2020, la compañía estuvo sujeta al Impuesto Sobre la Renta (ISR), mismo que se calculó en la moneda en que ocurrieron las transacciones y no en moneda de cierre, aplicando la tasa del 30% sobre su resultado fiscal. En 2021 y 2020 el ISR causado ascendió a \$ 0 y \$ 581, respectivamente.

NOTA 23. EFECTO COVID, AFECTACIONES SUFRIDAS Y MEDIDAS TOMADAS PARA MITIGAR SU EFECTO.

Consideramos que la Unión de Crédito se mantuvo con operaciones estables, no sufrió afectaciones graves, ningún socio entró a cartera vencida derivado de la contingencia, los socios que así lo requirieron, solicitaron ampliación de plazo y renovación y se incorporaron al Plan de Medidas Temporales Covid y Criterios Contables Especiales emitidos por la CNBV.


NOTA 24. APROBACIÓN DE LOS ESTADOS FINANCIEROS

Los estados financieros adjuntos y las presentes notas referentes al ejercicio 2021 fueron autorizados para su emisión por el Consejo de Administración con fecha 27 de enero de 2022 y serán enviados a la Asamblea de Accionistas para su aprobación o, en su caso, modificación.


Estas notas forman parte integrante de los estados financieros.




Ing. Rafael Borrego Estrada
Presidente del Consejo de
Administración



L.A.E. Elizabeth Balderas Rodriguez
Directora General



L.C. Alfredo Gil Montoya
Comisario



L.C. Erika Ruiz Sandoval
Contadora